

ATA DA 8ª SESSÃO ORDINÁRIA DO COMITÊ DE INVESTIMENTO/2020.

Aos vinte e seis dias de agosto de dois mil e vinte, às 19h:00m, reuniram-se na sede do Instituto de Previdência dos Servidores Públicos do Município de Miguelópolis, em primeira chamada, em sessão ordinária, os senhores Membros do COMITÊ DE INVESTIMENTOS do IPSPMM, com a presença de Reinaldo Jorge Nicolino, presidente, e Rubiane Tahaci Sandoval, secretária. Não havendo quorum mínimo para realização da sessão, os senhores membros presentes passaram a apreciar documentos, sem, no entanto, deliberarem. Destaca-se que foi protocolado requerimento junto a Prefeitura, nº. 1293/2020, solicitando o cumprimento do Decreto 5.010/2015, porém, até o momento, não foram nomeados novos membros para o Comitê. Em continuidade, foram apresentados os seguintes documentos para apreciação em meio físico: Retorno e Meta Atuarial - 31/07/2020; Retorno dos Investimentos após as movimentações no mês de julho/2020; Relatório de Distribuição dos Ativos - julho/2020; Focus - Relatório de Mercado de 21/08/2020. Em meio digital: Relatórios - Nossa Visão da empresa Crédito & Mercado de 24/08/2020. Destaca-se que os relatórios podem ser obtidos e lidos diretamente na internet<sup>1</sup>. Apreciando os documentos, extraem-se as seguintes informações mais importantes: **a)** Os resultados das aplicações do IPSPMM referente ao mês de julho/2020 obteve retorno de 0,89%, correspondendo à R\$ 202.815,26. **b)** A distribuição dos ativos por sub-seguimentos em 31/07/2020 ocorreram nos seguintes valores e proporções: CDI - R\$ 6.352.036,68, 27,78%; IRF-M 1 - R\$ 4.406.950,53, 19,27%; IDKA IPCA 2A - R\$ 4.137.565,95, 18,29%; IMA-B 5 - R\$ 3.708.616,26, 16,22%; IMA-B - R\$ 1.815.675,36, 7,94%; IMA-GERAL EX-C R\$ 1.294.359,76, 5,66%; Gestão Duration - R\$ 1.153.896,23, 5,05%, com saldo total em 31/07/2020 em R\$ 22.869.100,77; **c)** O IPCA<sup>2</sup> de julho/2020, ficou em 0,36%. O IPCA esperado para o mês de agosto/2020, segundo as Expectativas de Mercado, Mediana - agregado, Relatório Focus, de 21/08/2020, indica 0,13%▲; para o mês de setembro/2020, 0,18%= e outubro/2020, 0,25%=. Realizadas as considerações os membros realizam as seguintes análises e conclusões: **1)** a inflação estimada para o exercício de 2020 alterou para 1,70%▲. Os fatores que trazem volatilidade ao mercado continua a ser pandemia provocada pelo COVID-19 e a reabertura gradual do


<sup>1</sup> <https://www.creditoemercado.com.br/consultoria/ciNoticia.asp?id=268>.


<https://www.bcb.gov.br/pec/GCI/PORT/readout/readout.asp>


<sup>2</sup> Índices de Preços ao Consumidor Amplo.

"▲" - com comportamento semanal de aumento "▼" - com comportamento semanal de diminuição e "=" com comportamento semanal de estabilidade.


mercado de produção e consumo. A Taxa de Juros efetuada pelo BC é de 2,00% a.a. Próxima reunião do Copom esta agendada para 15 e 16 de setembro. O PL do IPSPMM esta blindado pela Lei nº. 3.235/2011 e suas alterações. Ressalte-se que nesta data realizou-se consulta aos rendimentos dos fundos de investimentos pelos sites: <http://www37.bb.com.br> e <http://www.fundos.caixa.gov.br>. **2)** A Crédito & Mercado aconselha em seu relatório de 20/07/2020: "Mantemos nossa recomendação de adotar cautela nos investimentos e acompanhamento diário dos mercados e estratégias. Mantemos a sugestão para que os recursos necessários para fazer frente às despesas correntes sejam resgatados dos investimentos menos voláteis (CDI, IRF-M1, IDKa IPCA 2A). Os demais recursos mantenham-nos em "quarentena" esperando um melhor momento para realocar. Tomar decisões precipitadas enseja realizar uma perda decorrente da desvalorização dos investimentos sem possibilidades de recuperação na retomada dos mercados. Para aqueles que enxergam uma oportunidade de investir recursos a preços mais baratos, municie-se das informações necessárias para subsidiar a tomada da decisão. Aos clientes que investem em Fundos de Participações e Fundos Imobiliários em percentual superior a 2,5% em cada, reduzir a exposição aos Fundos de Ações na proporção desse excesso.". **3)** Analisando os documentos apresentados, em especial a evolução do PL do IPSPMM, os Conselheiros verificaram que as parcelas do refinanciamento vencidas em Janeiro e Fevereiro de 2020 não foram adimplidas pelo Município. Dessa forma os Conselheiros apontam que é necessário à Diretoria Executiva e ao Município produzir providências cabíveis a fim de regularizarem o pagamento. **4)** Ao Município de Miguelópolis - Administração Direta cabe a regularização dos membros do Comitê de Investimento, consubstanciado na indicação de 1 (um) membro titular e 2 (dois) membros suplentes, nos termos do Decreto Municipal nº. 5010/2015. **5)** Tendo em vista que as Atas são publicadas no site oficial do Instituto e por meio desta é concedida geral publicidade a todo cidadão, é dispensável a notificação específica do Instituto e do Município. Nada mais havendo para expor, para a próxima reunião ordinária que ocorrerá em 23/09/2020, às 19h, ficou pressagiada a pauta para discorrer sobre: 1) cenários econômicos; 2) realocação de PL das carteiras IPSPMM; 3) avaliação de gestores, administradores e custodiantes de investimentos, se necessário e 4) APRs. As Atas de reunião do Comitê de Investimentos são publicadas no site [www.iprevmiguelopolis.sp.gov.br](http://www.iprevmiguelopolis.sp.gov.br); destaca-se também, que reuniões extraordinárias poderão ocorrer, tendo em vista a volatilidade do mercado financeiro. Todas as Atas do Comitê de



Investimentos do IPSPMM, com os documentos que as instruem para formação do entendimento e deliberação dos Membros, encontram-se arquivadas em pastas próprias, em arquivo físico e magnético, na sede do IPSPMM; qualquer interessado, mediante requerimento, poderá obter cópia, mediante pagamento de custas. Ninguém mais dispondo da palavra, os trabalhos foram encerrados às 20h, sendo a presente ATA lavrada por mim,  (Rubiane Tahaci Sandoval), vai assinada pelo Presidente do Comitê de Investimento.



**Reinaldo Jorge Nicolino**  
Membro-Presidente

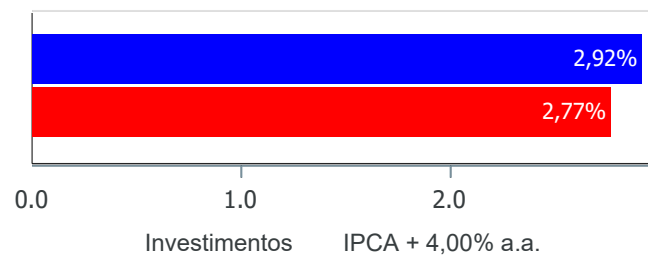


**Rubiane Tahaci Sandoval**  
Membro-Secretária

**Retorno e Meta Atuarial acumulados no ano de 2020)**

Mês	Saldo Anterior	Aplicações	Resgates	Saldo no Mês	Retorno	Retorno Acum	Retorno Mês	Retorno Acum	Meta Mês	Meta Acum	Gap Acum	VaR
Janeiro	20.828.955,51	1.355.831,89	200.306,58	22.077.697,04	93.216,22	93.216,22	0,42%	0,42%	0,55%	0,55%	76,58%	0,41%
Fevereiro	22.077.697,04	411.861,35	378.659,47	22.207.486,99	96.588,07	189.804,29	0,44%	0,86%	0,53%	1,09%	79,30%	0,57%
Março	22.207.486,99	174.046,47	151.521,69	21.986.820,60	-243.191,17	-53.386,88	-1,09%	-0,24%	0,41%	1,51%	-15,99%	4,20%
Abril	21.986.820,60	140.084,51	23.895,04	22.209.248,51	106.238,44	52.851,56	0,48%	0,24%	0,00%	1,51%	15,85%	2,28%
Mai	22.209.248,51	125.819,62	159.043,81	22.404.903,32	228.879,00	281.730,56	1,03%	1,27%	-0,07%	1,44%	88,57%	0,88%
Junho	22.404.903,32	42.929,67	2.355,44	22.608.042,47	162.564,92	444.295,48	0,72%	2,01%	0,59%	2,03%	98,65%	0,66%
Julho	22.608.042,47	1.778.894,69	1.720.651,65	22.869.100,77	202.815,26	647.110,74	0,89%	2,92%	0,72%	2,77%	105,45%	0,59%

Investimentos x Meta Atuarial



**Retorno dos Investimentos após as movimentações (aplicações e resgates) no mês de Julho/2020****FUNDOS DE RENDA FIXA**

Ativos Renda Fixa	Saldo Anterior	Aplicações	Resgates	Saldo Atual	Retorno (R\$)	Retorno (%)	(%) Instit	Var - Mês
CAIXA BRASIL IMA-B TÍTULOS PÚBLICOS FI RENDA FIXA ...	951.860,82	0,00	0,00	993.504,85	41.644,03	4,38%	4,38%	2,27%
BB IMA-B TÍTULOS PÚBLICOS FI RENDA FIXA PREVIDENCI...	787.802,98	0,00	0,00	822.170,51	34.367,53	4,36%	4,36%	2,27%
BB ALOCAÇÃO ATIVA FIC RENDA FIXA PREVIDENCIÁRIO	1.271.875,93	0,00	0,00	1.294.359,76	22.483,83	1,77%	1,77%	1,05%
CAIXA BRASIL GESTÃO ESTRATÉGICA FI RENDA FIXA	1.142.728,32	0,00	0,00	1.153.896,23	11.167,91	0,98%	0,98%	0,92%
CAIXA BRASIL IMA-B 5 TÍTULOS PÚBLICOS FI RENDA FIX...	1.662.353,81	0,00	0,00	1.678.538,32	16.184,51	0,97%	0,97%	0,83%
BB IMA-B 5 FIC RENDA FIXA PREVIDENCIÁRIO LP	2.010.630,63	0,00	0,00	2.030.077,94	19.447,31	0,97%	0,97%	0,81%
CAIXA BRASIL IDKA IPCA 2A TÍTULOS PÚBLICOS FI REND...	2.870.041,71	0,00	0,00	2.893.839,40	23.797,69	0,83%	0,83%	0,77%
BB IDKA 2 TÍTULOS PÚBLICOS FI RENDA FIXA PREVIDENC...	735.001,32	500.000,00	0,00	1.243.726,55	8.725,23	0,71%	0,81%	0,74%
CAIXA BRASIL FI RENDA FIXA REFERENCIADO DI LP	1.392.346,16	0,00	0,00	1.395.805,59	3.459,43	0,25%	0,25%	0,03%
CAIXA BRASIL IRF-M 1 TÍTULOS PÚBLICOS FI RENDA FIX...	2.226.815,29	0,00	0,00	2.232.183,02	5.367,73	0,24%	0,24%	0,15%
BB IRF-M 1 TÍTULOS PÚBLICOS FIC RENDA FIXA PREVIDE...	1.669.584,51	500.000,00	0,00	2.174.767,51	5.183,00	0,24%	0,23%	0,15%
BB PERFIL FIC RENDA FIXA REFERENCIADO DI PREVIDENC...	3.858.028,72	500.000,00	0,00	4.368.019,82	9.991,10	0,23%	0,24%	0,03%
BB FLUXO FIC RENDA FIXA PREVIDENCIÁRIO	2.028.972,27	278.894,69	1.720.651,65	588.211,27	995,96	0,04%	0,10%	0,00%
<b>Total Renda Fixa</b>	<b>22.608.042,47</b>	<b>1.778.894,69</b>	<b>1.720.651,65</b>	<b>22.869.100,77</b>	<b>202.815,26</b>	<b>0,89%</b>		<b>0,59%</b>

Distribuição dos ativos por Sub-Segmentos - base (Julho / 2020)

